



Ovo je korisnički priručnik za polaznike kursa **Nivo 1 Održavanje fudbalskih terena**.

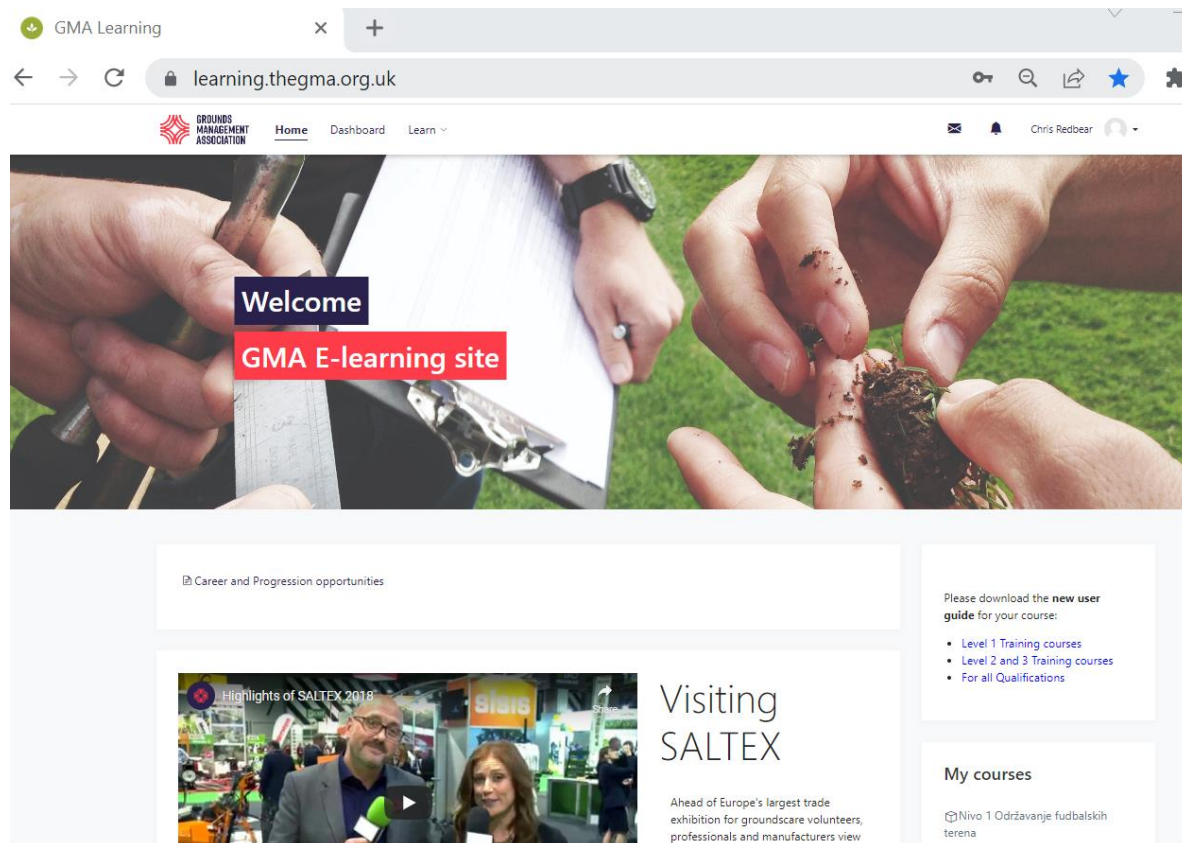
1. Ukucajte u pretraživač stranicu sledeću adresu: <https://learning.thegma.org.uk/login/index.php> in your browser, gde je kurs lociran u našoj online platformi za učenje.



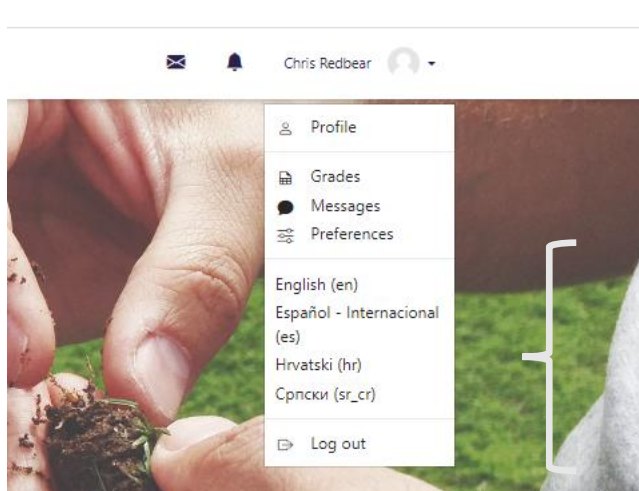
2. Ulogujte se na našoj stranici sa **korisničkim imenom i lozinkom** koje ste dobili za ovu veb stranicu.



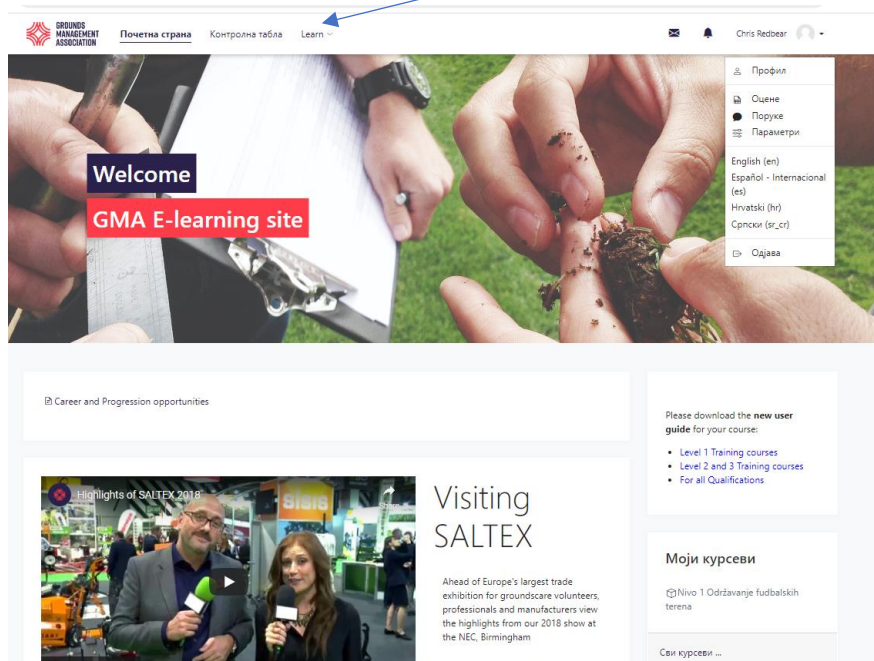
3. Kada se uspješno prijavite, najverovatnije će vam biti prikazan početni ekran, koji može izgledati drugačije za različite korisnike, ali ako je ovo vaš prvi kurs, verovatno će izgledati ovako:



4. Ovde možete promeniti jezik za tekst navigacije:

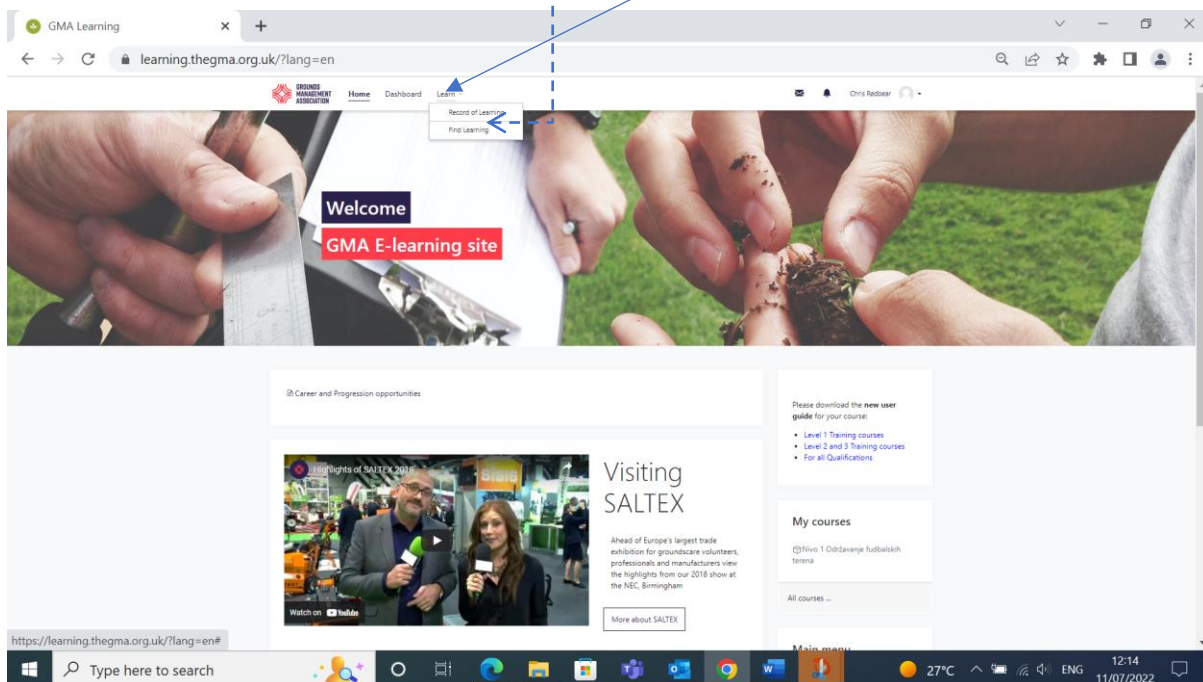


5. Imajte na umu da nije preveden sav osnovni tekst za navigaciju, iako većina jeste



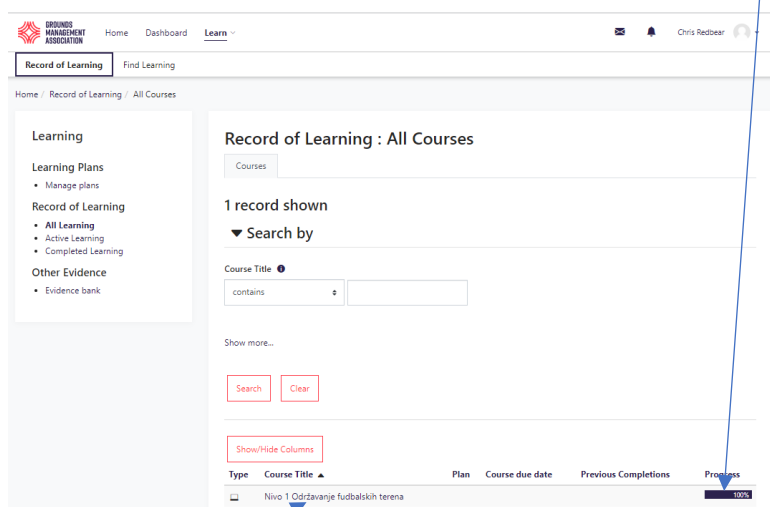
6. Da biste pronašli kurs ili kurseve na koje ste upisani, kliknite na stavku navigacije **“Nauči”** i pojaviće se nekoliko opcija. Kliknite na opciju **“Evidencija učenja”**.

[Imajte na umu da ako kliknete na opciju „Pronađi učenje“ ovo će prikazati stranicu sa svim različitim kursevima koje GMA nudi na mreži, međutim, nećete moći da pristupite nijednom od njih, osim onima koje imate bio upisan na.]

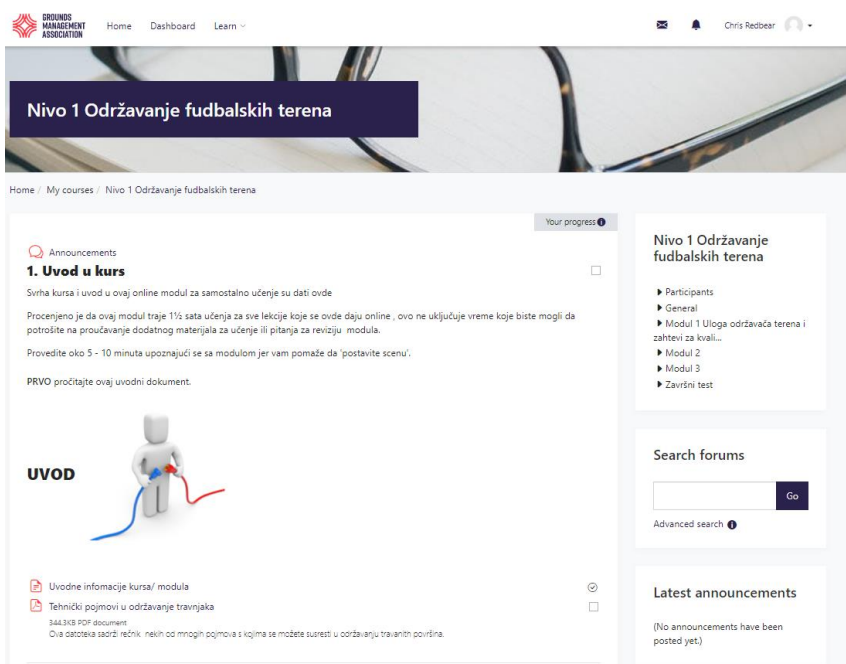


7. Klikom na opciju **“Zapis o učenju”** vodite se na sledeću stranicu. Za ovog učenika upisani su samo na Nivo 1 Održavanje fudbalskih terena. Takođe ćete primetiti da postoji **pokazatelj napretka** obojena plavom bojom. Ovo pokazuje koliki je deo kursa učenik završio: U ovom slučaju on je učestvovao u celom kursu i položio test za procenu na kraju kursa jer pokazuje da je završeno 100%.

[Napomena: Postoje i druge funkcije koje su dostupne, na primer u levom navigacionom polju, međutim, ovaj vodič ne pokazuje kako da ih koristite, jer samo gleda na pristup modulima kursa i ocenjivanje].



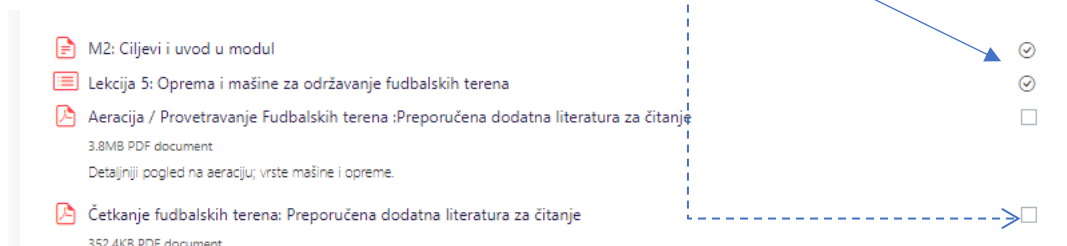
8. Kada kliknete na kurs kome želite da pristupite, možete da prođete kroz njega, počevši od vrha stranice.



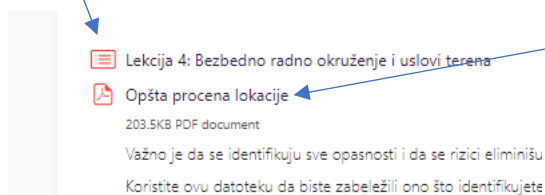
Prvo uvek pročitajte uvod kursa.

9. Na početnoj (glavnoj) strani videćete **krug** ili **kocku** na kraju ponekih materijala kursa.

Krug znači da morate proći kroz ovaj element ako traka napretka kursa na kraju dostigne 100%. Sadržaj sa kvadratom na kraju znači da je materijal zanimljiv i relevantan za kurs, ali nije od suštinskog značaja za gledanje. To takođe znači da ovi elementi nisu povezani sa trakom napredovanja kursa.



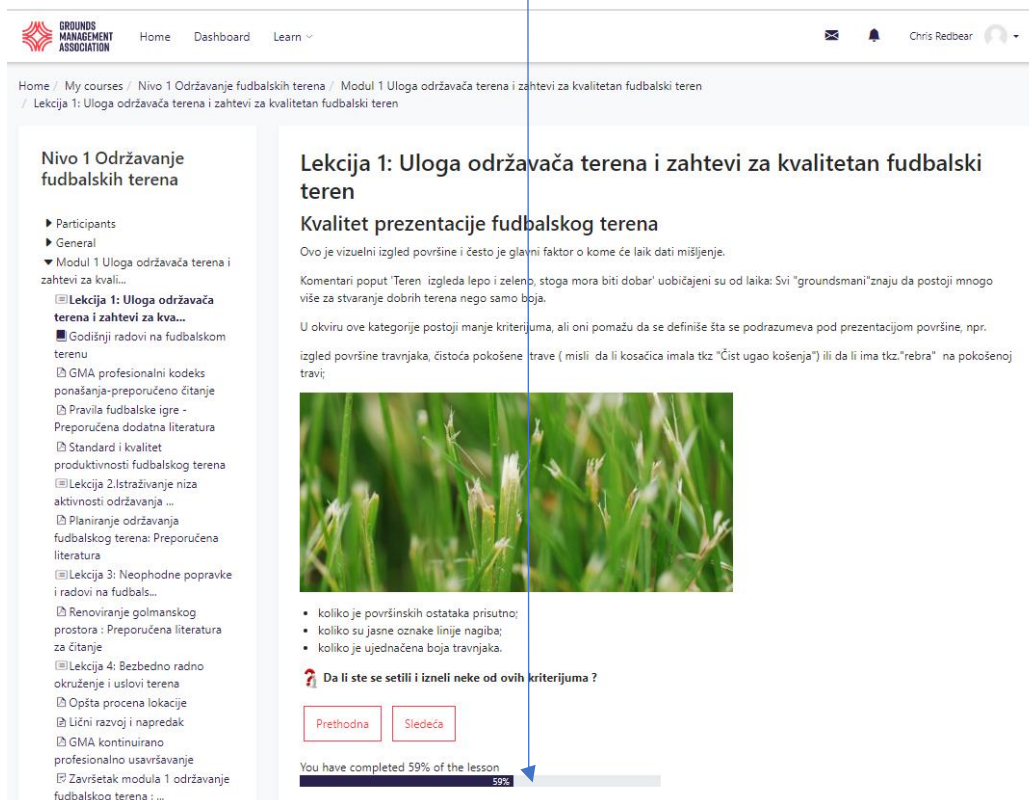
10.. Svaki kurs je podeljen na nekoliko elemenata, koji se nazivaju moduli. Svaki modul će imati jednu ili više **lekcija**, a može imati i neke dodatne informacije, predstavljene kao dokument, **pdf**, video ili slično.



11. Ako ste na lekciji i želite da se vratite na stranicu glavnog kursa, možete kliknuti na naslov kursa u traci menija pri vrhu stranice.



12. U okviru svake lekcije postoji i traka napredovanja lekcije.



Home / My courses / Nivo 1 Održavanje fudbalskih terena / Modul 1 Uloga održavača terena i zahtevi za kvalitetan fudbalski teren / Lekcija 1: Uloga održavača terena i zahtevi za kvalitetan fudbalski teren

Nivo 1 Održavanje fudbalskih terena

- Participants
- General
- Modul 1 Uloga održavača terena i zahtevi za kvali...
 - Lekcija 1: Uloga održavača terena i zahtevi za kva...**
 - Godišnji radovi na fudbalskom terenu
 - GMA profesionalni kodeks ponašanja - preporučeno čitanje
 - Pravila fudbalske igre - Preporučena dodatna literatura
 - Standard i kvalitet produktivnosti fudbalskog terena
 - Lekcija 2: Istraživanje niza aktivnosti održavanja ...
 - Planiranje održavanja fudbalskog terena: Preporučena literatura
 - Lekcija 3: Neophodne popravke i radovi na fudbals...
 - Renoviranje golmanskog prostora : Preporučena literatura za čitanje
 - Lekcija 4: Bezbedno radno okruženje i uslovi terena
 - Opšta procena lokacije
 - Lični razvoj i napredak
 - GMA kontinuirano profesionalno usavršavanje
 - Završetak modula 1 održavanje fudbalskog terena : ...


Lekcija 1: Uloga održavača terena i zahtevi za kvalitetan fudbalski teren

Kvalitet prezentacije fudbalskog terena

Ovo je vizuelni izgled površine i često je glavni faktor o kome će laik dati mišljenje.

Komentari poput 'Teren izgleda lepo i zeleno, stoga mora biti dobar' uobičajeni su od laika: Svi "groundsmani" znaju da postoji mnogo više za stvaranje dobrih terena nego samo boja.

U okviru ove kategorije postoji manje kriterijuma, ali oni pomažu da se definiše šta se podrazumeva pod prezentacijom površine, npr. izgled površine travnjaka, dističa pokošene trave (misli da li kosačica imala tkz "čist ugao košenja") ili da li ima tkz. "rebra" na pokosenoj travi;



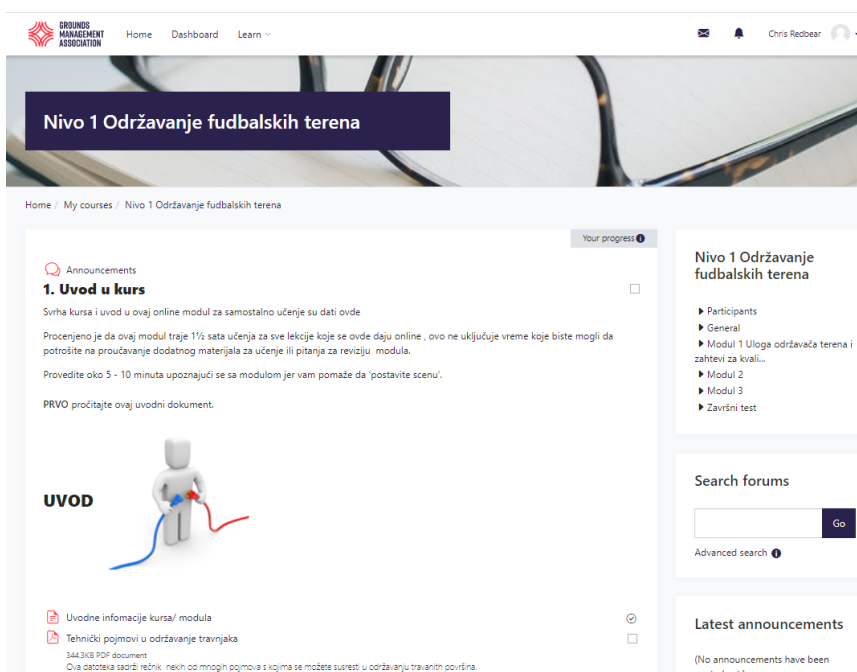
- koliko je površinskih ostataka prisutno;
- koliko su jasne oznake linije nagiba;
- koliko je ujednačena boja travnjaka.

Da li ste se setili i izneli neke od ovih kriterijuma ?

Prethodna Sledeća

You have completed 59% of the lesson

Ako odlučite da izađete sa lekcije u bilo kom trenutku (na primer, da se vratite na stranicu glavnog kursa) da pogledate nešto drugo, onda je ovo u redu.



Home / My courses / Nivo 1 Održavanje fudbalskih terena

Nivo 1 Održavanje fudbalskih terena

Home / My courses / Nivo 1 Održavanje fudbalskih terena

Your progress


1. Uvod u kurs

Svrha kursa i uvod u ovaj online modul za samostalno učenje su dati ovdje

Procenjeno je da ovaj modul traje 1½ sata učenja za sve lekcije koje se ovdje daju online , ovo ne uključuje vreme koje biste mogli da potrošite na proučavanje dodatnog materijala za učenje ili pitanja za reviziju modula.

Provedite oko 5 - 10 minuta upoznavajući se sa modulom jer vam pomaže da 'postavite scenu'.

PRVO pročitajte ovaj uvodni dokument.



UVOD

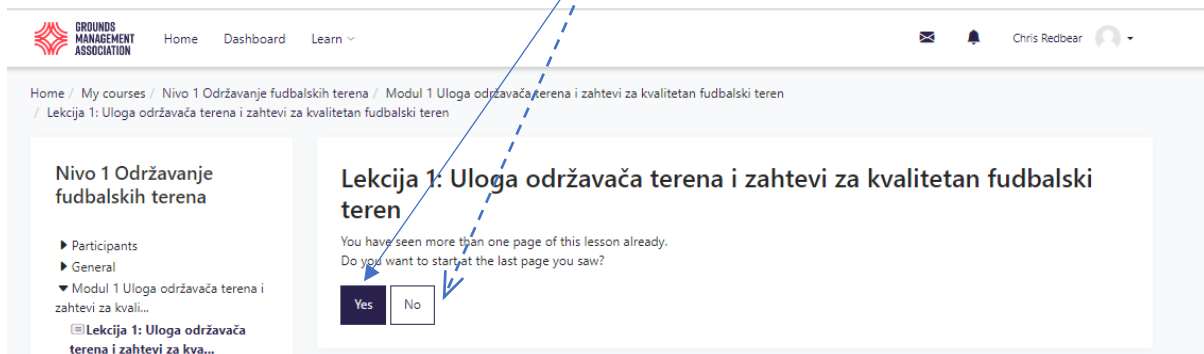
- Uvodne informacije kursa/ modula
- Tehnički pojmovi u održavanju travnjaka
344.3KB PDF document
Ova dokumenta saopštavaju nekih od mnogih pojmova i kojima se možete osvrnuti u održavanju travnatih površina.

Search forums

Advanced search

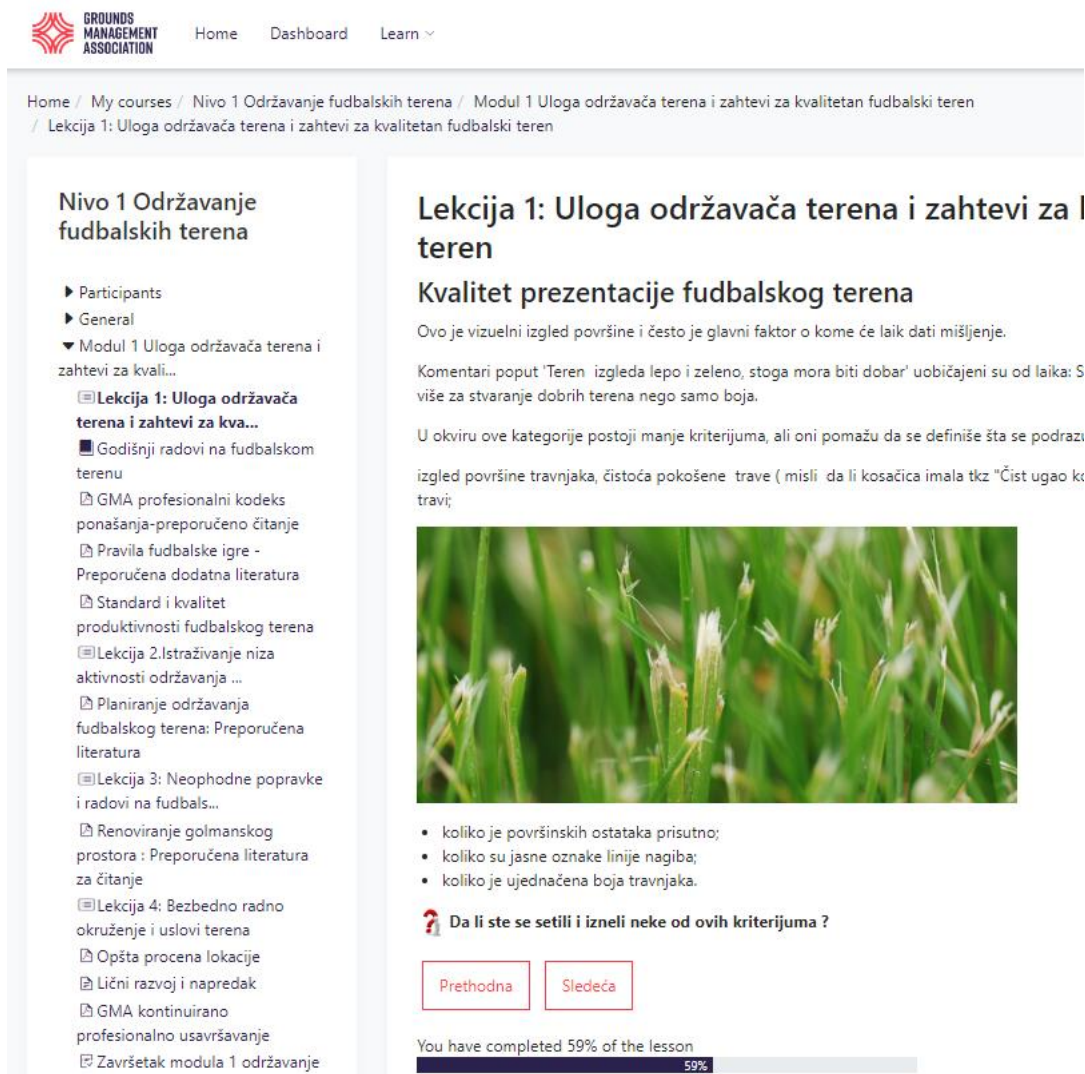
Latest announcements
(No announcements have been posted yet.)

Kada se vratite na tu lekciju, imaćete opciju da **nastavite** tamo gde ste poslednji put ostavili lekciju (klikom na dugme “Da”) ili da **ponovo započnete lekciju** (klikom na dugme “Ne”).



The screenshot shows the user interface of the Grounds Management Association course. The breadcrumb trail is: Home / My courses / Nivo 1 Održavanje fudbalskih terena / Modul 1 Uloga održavača terena i zahtevi za kvalitetan fudbalski teren / Lekcija 1: Uloga održavača terena i zahtevi za kvalitetan fudbalski teren. The main content area displays the lesson title "Lekcija 1: Uloga održavača terena i zahtevi za kvalitetan fudbalski teren" and a message: "You have seen more than one page of this lesson already. Do you want to start at the last page you saw?". Below the message are two buttons: "Yes" (highlighted with a blue arrow) and "No" (highlighted with a dashed blue arrow).

U ovom primeru, učenik/polaznik kursa je odlučio da nastavi tamo gde je otišao prošli put, i možete videti da je napredak na istih 59%, kao i ranije.



The screenshot shows the course interface with the lesson content. The breadcrumb trail is: Home / My courses / Nivo 1 Održavanje fudbalskih terena / Modul 1 Uloga održavača terena i zahtevi za kvalitetan fudbalski teren / Lekcija 1: Uloga održavača terena i zahtevi za kvalitetan fudbalski teren. The main content area displays the lesson title "Lekcija 1: Uloga održavača terena i zahtevi za kvalitetan fudbalski teren" and the sub-title "Kvalitet prezentacije fudbalskog terena". The text below reads: "Ovo je vizuelni izgled površine i često je glavni faktor o kome će laik dati mišljenje. Komentari poput 'Teren izgleda lepo i zeleno, stoga mora biti dobar' uobičajeni su od laika: S više za stvaranje dobrih terena nego samo boja. U okviru ove kategorije postoji manje kriterijuma, ali oni pomažu da se definiše šta se podrazu izgled površine travnjaka, čistoća pokošene trave (misli da li kosačica imala tkz "Čist ugao k trav;". Below the text is a photograph of green grass. A list of criteria is provided:

- koliko je površinskih ostataka prisutno;
- koliko su jasne oznake linije nagiba;
- koliko je ujednačena boja travnjaka.

A question mark icon is followed by the text "Da li ste se setili i izneli neke od ovih kriterijuma?". Below this are two buttons: "Prethodna" and "Sledeća". At the bottom, a progress bar indicates "You have completed 59% of the lesson" with a 59% marker.

14. Kada dođete do kraja lekcije, pojavljuje se stranica koja kaže da ste stigli do kraja lekcije.

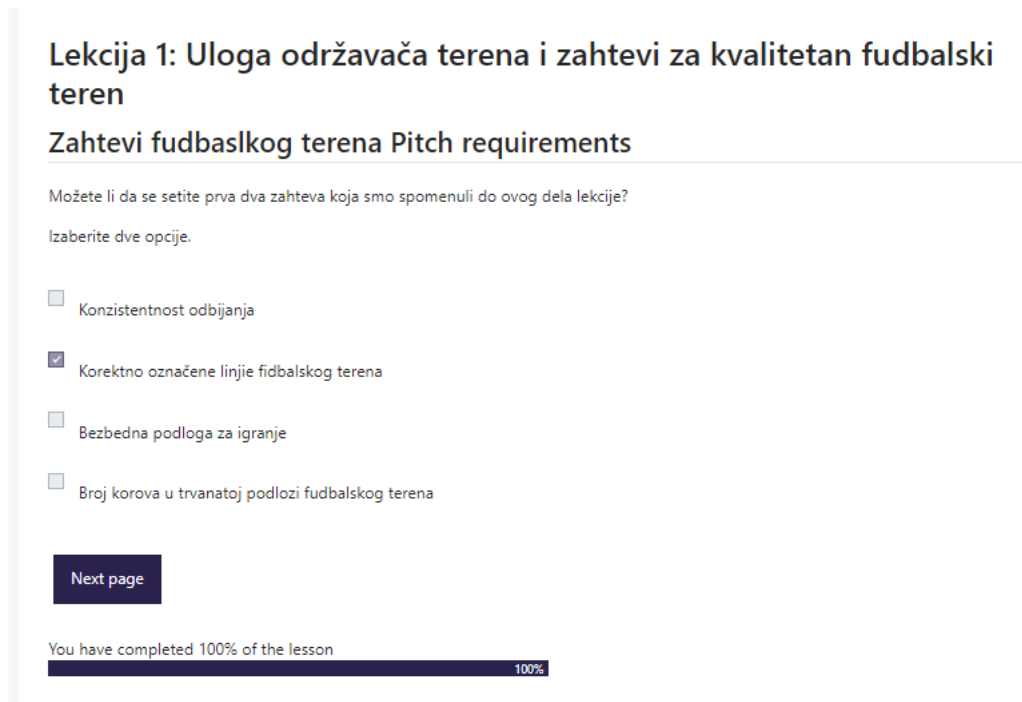
[Napomena: Zanimarite bilo koju ocenu za ove lekcije jer je ova vrednost obično postavljena na nulu jer se ne računa za završetak kursa.]



The screenshot shows the GMA online learning interface. At the top, there is a navigation bar with the GMA logo, 'Home', 'Dashboard', and 'Learn' menus. A user profile for 'Chris Redbear' is visible on the right. The main content area displays the lesson title 'Lekcija 1: Uloga održavača terena i zahtevi za kvalitetan fudbalski teren' and a congratulatory message: 'Congratulations - end of lesson reached'. It also shows the user's score (1 out of 4) and current grade (0.0 out of 0). A progress bar indicates 100% completion. Below the progress bar, there are links for 'Review lesson' and 'Return to Nivo 1 Održavanje fudbalskih terena'. On the left, a sidebar menu lists various course items, with 'Lekcija 1: Uloga održavača terena i zahtevi za kva...' highlighted. A blue arrow points from the text below to the 'Review lesson' link.

Ako želite da pregledate bilo koje od kratkih test pitanja koja su se pojavila u lekciji, možete kliknuti na tekst **“Pregledaj lekciju”** i ovo će vas odvesti do pitanja: U ovoj lekciji ih ima 4.

Pojavljuje se prvo pitanje i odgovor koji ste dali.



The screenshot shows a quiz question titled 'Lekcija 1: Uloga održavača terena i zahtevi za kvalitetan fudbalski teren' with the subtitle 'Zahtevi fudbalskog terena Pitch requirements'. The question asks: 'Možete li da se setite prva dva zahteva koja smo spomenuli do ovog dela lekcije? Izaberite dve opcije.' There are four radio button options: 'Konzistentnost odbijanja', 'Korektno označene linije fudbalskog terena', 'Bezbedna podloga za igranje', and 'Broj korova u trvanatoj podlozi fudbalskog terena'. The 'Korektno označene linije fudbalskog terena' option is selected. A 'Next page' button is located below the options. At the bottom, a progress bar shows 100% completion.

Kliknite na **“Sledeća stranica”** i pojaviće se informacija o rezultatu na vase pitanju, zajedno sa opcijom da pokušate ponovo, završite lekciju jer ne želite da je više pregledate ili pređite na sledeće pitanje bez ponovnog pokušaja ovog.

Lekcija 1: Uloga održavača terena i zahtevi za kvalitetan fudbalski teren

Not quite. Would you like to try again?

Možete li da se setite prva dva zahteva koja smo spomenuli do ovog dela lekcije?

Izaberite dve opcije.

Your answer:

Korektno označene linije fudbalskog terena

Oops

Go to the end of the lesson

OR

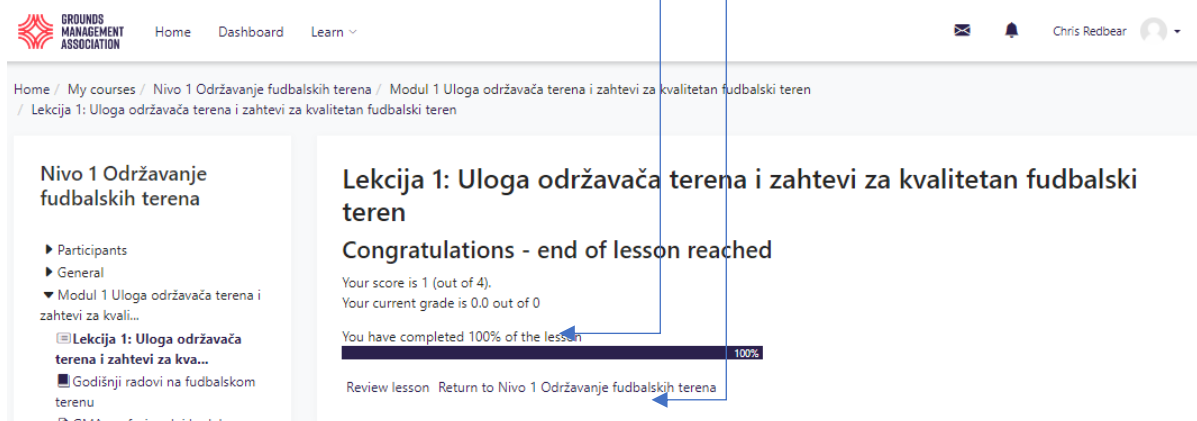
Continue to next page.

Finish

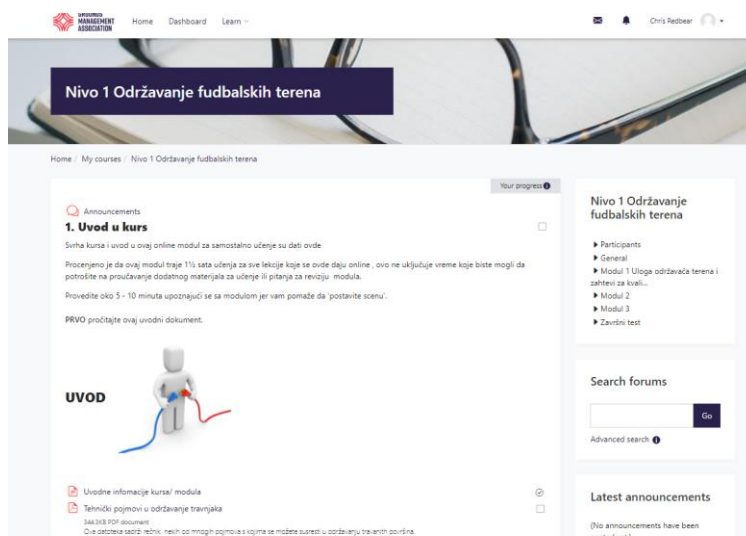
Yes, I'd like to try again

No, I just want to go on to the next question

U ovo primeru, učenik/polaznik kursa je kliknuo na opciju **KRAJ**, tkz. **“Finish”**, i posle toga, učenik je na završenoj starnici izabarao da se klikom **VRATI**, tkz. **“Returned”**, na početnu stranicu kursa.

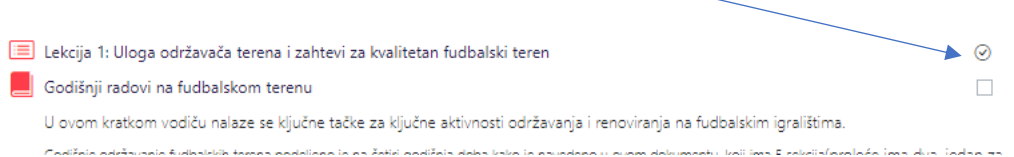


The screenshot shows the course completion interface. At the top, there is a navigation bar with the logo and links for Home, Dashboard, and Learn. The user's name, Chris Redbear, is visible in the top right. The main content area displays the course title and lesson title: "Lekcija 1: Uloga održavača terena i zahtevi za kvalitetan fudbalski teren". A large message reads "Congratulations - end of lesson reached". Below this, it states "Your score is 1 (out of 4). Your current grade is 0.0 out of 0". A progress bar indicates "You have completed 100% of the lesson". At the bottom, there are two buttons: "Review lesson" and "Return to Nivo 1 Održavanje fudbalskih terena". A blue box highlights the "Finish" button from the previous image, and a blue arrow points from the "Return to Nivo 1 Održavanje fudbalskih terena" button to the "VRATI" button mentioned in the text above.

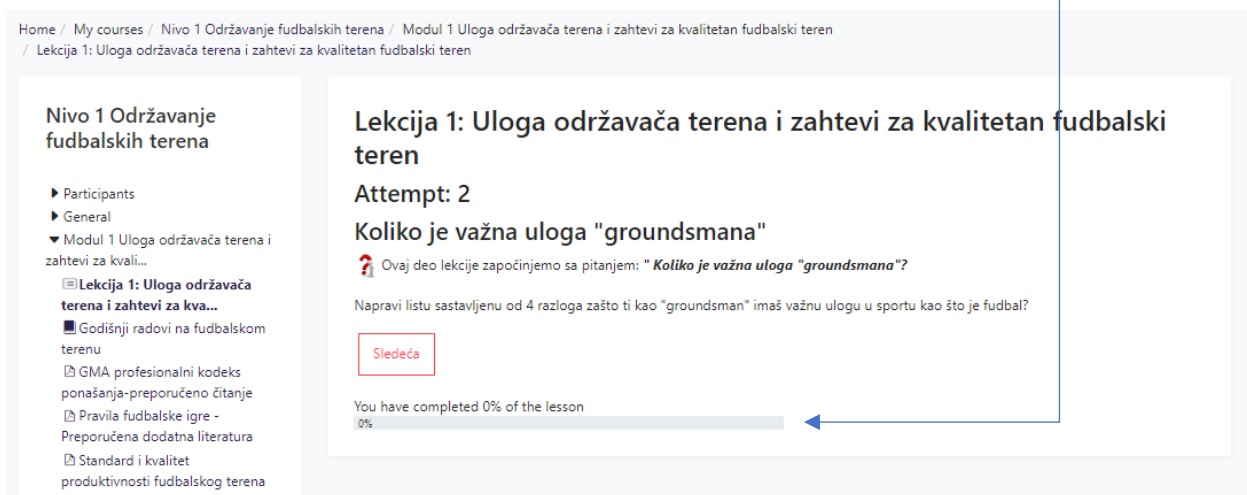


The screenshot shows the course introduction page. At the top, there is a navigation bar with the logo and links for Home, Dashboard, and Learn. The user's name, Chris Redbear, is visible in the top right. The main content area displays the course title and lesson title: "Nivo 1 Održavanje fudbalskih terena". Below this, there is a section for "Announcements" with the title "1. Uvod u kurs" and a sub-heading "Uvod". The text describes the course structure and provides instructions for the first lesson. There is a small 3D character icon holding a blue and red ribbon. At the bottom, there are two document icons: "Uvodne informacije kursa/ modula" and "Tehnički pojmovi u održavanje travnjaka". On the right side, there is a sidebar with a "Search forums" section and a "Latest announcements" section.

15. Kada se lekcija završi, pojavice se **kvačica** u obaveznom krugu na kraju naziva lekcije na stranici glavnog kursa.



16. Kada se lekcija završi, možete je da odete na istu lekciju koliko god puta želite. Traka **napretka** u okviru lekcije će se resetovati na 0% ako ste je završili ranije. Traka napretka lekcije će se zatim napredovati dok radite kroz lekciju, baš kao i ranije.



Kada je lekcija prvi put završena i ponovo je pogledate, možete izaći iz nje u bilo kom trenutku, pa čak i ako je ne završite na sekund, ili drugi put, obavezna kvačica u krugu će uvek ostanite na stranici glavnog kursa jer zna da ste završili lekciju minimalni broj puta (tj. jednom).


17. Kada završite sve lekcije učenja i drugi obavezni sadržaj, i možda pogledate neki ili sav opcioni materijal, možete pokušati da završite test procene kursa.

Lozinka za test je data u informacionom polju za test na stranici glavnog kursa.

Možda ćete želiti da za kratko vreme kopirate lozinku spremnu za upotrebu kako biste je brzo zalepili na relevantno mesto.

Završni test

Dokument/ test sa pitanjima sa višestrukim izborom koji se može uzeti tek nakon uspešnog završetka modula ovog kursa.



Click on the test link.

 Održavanje fudbalskog terena : Završni test

Za kraj ovog treninga potrebno je da položite finalni test za održavanje fudbalskih terena (nivo 1). Da bi ste otvorili test koristite lozinku

Lozinka je izbrisana za potrebe ovog uputstva za upotrebu.

18. Dozvoljeno vam je 2 pokušaja na kraju testa za ocenjivanje kursa. Ovaj učenik je već imao 1 pokušaj i nije uspeo, tako da je pokušao test drugi put.

Lozinka za test je takođe data u polju za informacije.

Održavanje fudbalskog terena : Završni test

Za kraj ovog treninga potrebno je da položite finalni test za održavanje fudbalskih terena (nivo 1). Da bi ste otvorili test koristite lozinku

Дозвољен број покушаја: 2

Да бисте приступили решавању овог теста морате знати лозинку теста

Временско ограничење: 30 min

Метод оцењивања: Највиша оцена

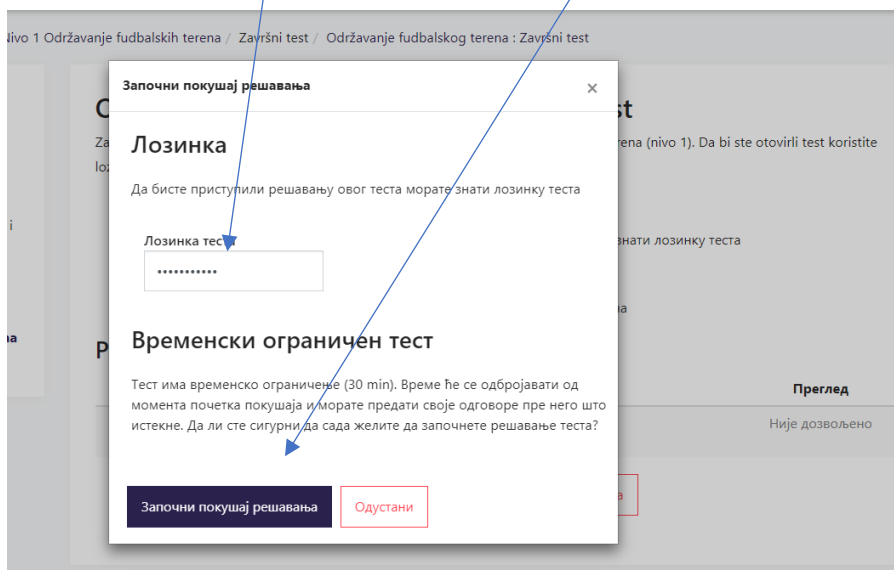
Резиме ваших претходних покушаја

Покушај	Статус	Преглед
1	Завршено Предато Thursday, 30. June 2022., 12:05	Није дозвољено

Поновни покушај решавања теста

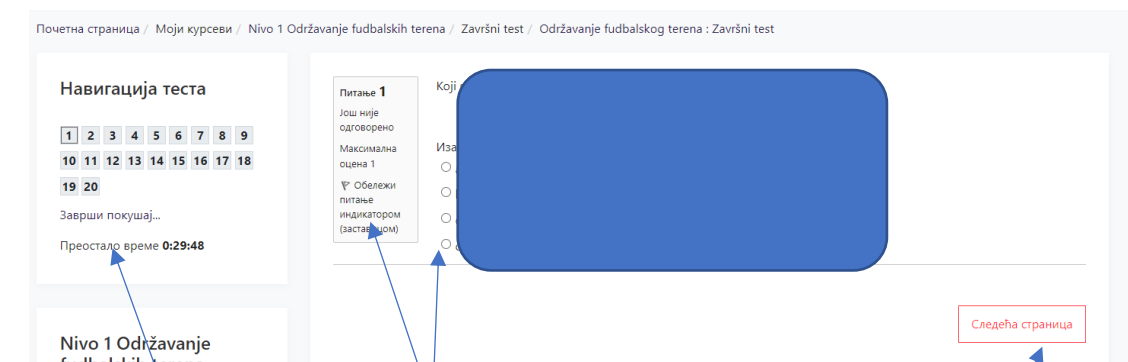
19. Ako ste spremni, kliknite na dugme za početak testa.

Pojaviće se novi prozor koji traži lozinku, a zatim kliknite na dugme da biste započeli pokušaj.



20. Sada ste započeli procenu.

Pitanje i moguće opcije su pokrивene u ovom korisničkom vodiču.



Preostalo vreme

Izaberite opciju za koju mislite da je tačan odgovor.

Ako niste sigurni i želite da se vratite na pitanje kasnije, možete da kliknete na **“Označi pitanje”** i tekst će se promeniti u **“Ukloni zastavicu”**, a zastavica će se promeniti u crvenu boju (ovo deluje kao prekidač).

Kada budete spremni da pređete na sledeće pitanje, samo pritisnite dugme **“Dalje”** na desnoj strani pitanja.

21. Radite kroz pitanja u nizu i klikinite opciju “**crvena zastava**” za sva pitanja za koja niste sigurni, tako da se kasnije možete vratiti na njih tako što ćete samo kliknuti na broj pitanja u ovom polju za navigaciju.

Почетна страница / Моји курсеви / Nivo 1 Održavanje fudbalskih terena / Za

Навигација теста

1 2 3 4 5 6 7 8 9
10 11 12 13 14 15 16 17 18
19 20

Заврши покушај...

Преостало време **0:28:17**

Питање 5

Још није одговорено

Максимална оцена 1

Обележи питање индикатором (заставицом)

Кada tr

Изабери

a. C

b. P

c. K

d. Š

22. Kada prođete kroz sva pitanja, pojavljuje se stranica sa rezimeom (na njoj će biti navedena sva pitanja koja ste pokušali i ona koja niste pokušali).

Почетна страница / Моји курсеви / Nivo 1 Održavanje fudbalskih terena / Završni test / Održavanje fudbalskog terena : Završni test / Резиме покушаја

Навигација теста

1 2 3 4 5 6 7 8 9
10 11 12 13 14 15 16 17 18
19 20

Заврши покушај...

Održavanje fudbalskog terena : Završni test

Резиме покушаја

Питање	Статус
1	Одговор је сачуван
2	Одговор је сачуван
3	Још није одговорено
4	Одговор је сачуван
5	Одговор је сачуван
6	Одговор је сачуван
7	Одговор је сачуван
8	Одговор је сачуван
9	Одговор је сачуван
10	Одговор је сачуван
11	Одговор је сачуван
12	Одговор је сачуван
13	Одговор је сачуван
14	Одговор је сачуван
15	Одговор је сачуван
16	Одговор је сачуван
17	Одговор је сачуван
18	Одговор је сачуван
19	Одговор је сачуван
20	Одговор је сачуван

Повратак на покушај

Nivo 1 Održavanje fudbalskih terena

- ▶ Учесници
- ▶ Општа секција
- ▶ Modul 1 Uloge održavača terena i zahtevi za kvali...
- ▶ Modul 2
- ▶ Modul 3
- ▼ Završni test
 - ☑ Održavanje fudbalskog terena : Završni test

Jedno pitanje još uvek ima **“crvenu zastavu”** i kaže **“Još nije odgovoreno”**, pa se vratite i pokušajte. Takođe možete da odgovorite na pitanje i takođe ga „označite crvenom zastavicom“ tako da možete ponovo da ga proverite pre nego što pošaljete sve svoje odgovore

23. Odgovorite na sva pitanja.

Почетна страница / Моји курсеви / Nivo 1 Održavanje fudbalskih terena / Z

Навигација теста



Заврши покушај...

Преостало време **0:25:17**

Питање 3

Лош није одговорено

Максимална оцена 1

Уклони индикатор(заставицу)

Šta od

Изабе

- a. I
- b. I
- c. I
- d.

Почетна страница / Моји курсеви / Nivo 1 Održavanje fudbalskih terena / Z

Навигација теста



Заврши покушај...

Преостало време **0:24:09**

Питање 3

Лош није одговорено

Максимална оцена 1

Обележи питање индикатором (заставицом)

Šta od

Изабе

- a.
- b.
- c.
- d.

Možete kliknuti na **crvenu zastavicu** da uklonite crvenu boju.

Kliknite na **“Završi pokušaj”** kada obrišete sve svoje crvene zastavice i odgovorite na sva pitanja.

24. Sada ste vraćeni na stranicu sa rezimeom.

Навигација теста

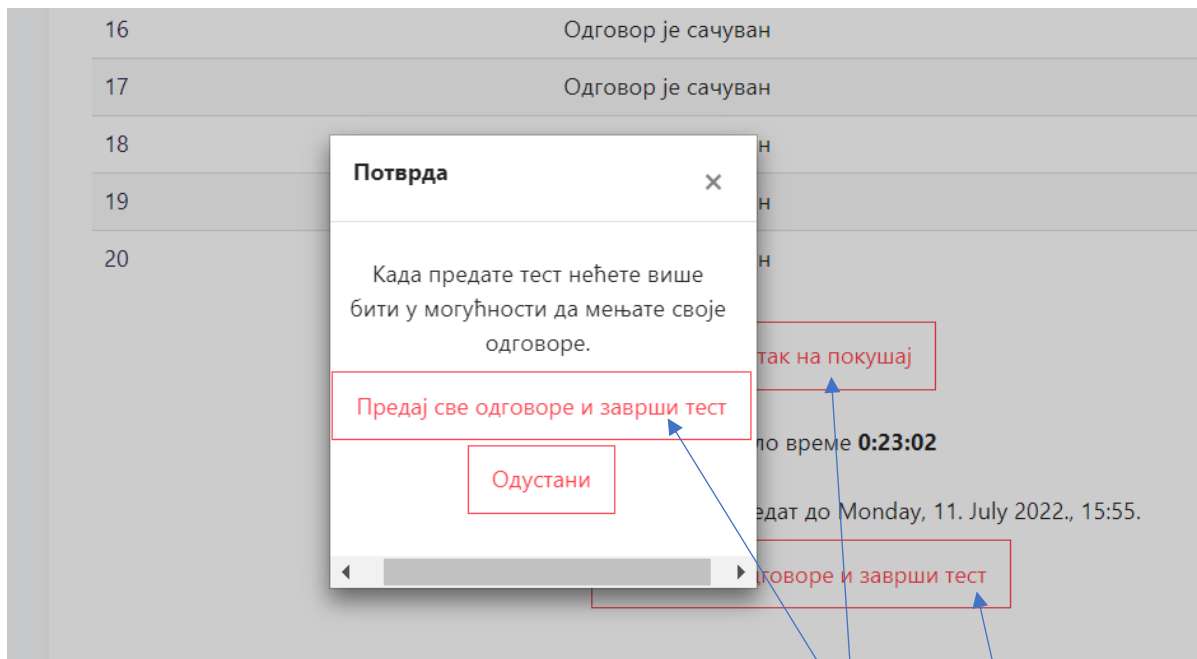


Заврши покушај...

Održavanje fudbalskog terena : Završni test

Резиме покушаја

Питање	Статус
1	Одговор је сачуван
2	Одговор је сачуван
3	Одговор је сачуван
4	Одговор је сачуван



Još uvek se možete vratiti na pitanja ako želite tako što ćete kliknuti na **“Vrati se na pokušaj”**, ali za sada smo zadovoljni našim odgovorima i želimo da završimo procenu: Kliknite na **“Pošalji sve i završi”**.

Pojavljuje se potvrdni upit samo da bi se proverilo da li ste sigurni da želite da završite i da nema načina da se vratite na procenu nakon što ovog poslednjeg puta kliknete na **“Pošalji sve i završi”**.

25. Ovim je vaš test završen i rezultati vam pokazuju da li ste bili uspešni ili ne. Sledeći snimak ekrana prikazuje stranicu nakon što neko nije postigao potrebne ocene za drugi pokušaj. Ako ne položite ocenu nakon drugog pokušaja, ali želite da pokušate ponovo, moraćete ponovo da kupite kurs.

Održavanje fudbalskog terena : Završni test

Za kraj ovog treninga potrebno je da položite finalni test za održavanje fudbalskih terena (nivo 1). Da bi ste otovirili test koristite lozinku **%2017testY%**

Дозвољен број покушаја: 2

Да бисте приступили решавању овог теста морате знати лозинку теста

Временско ограничење: 30 min

Метод оцењивања: Највиша оцена

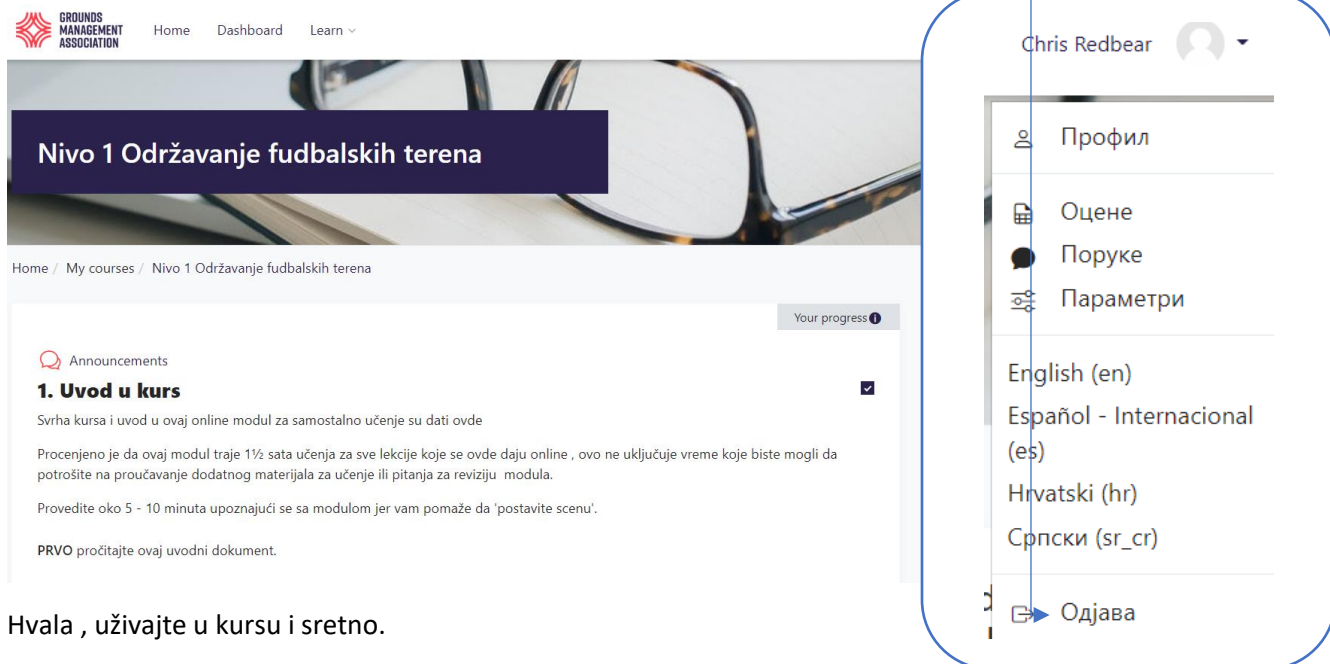
Резиме ваших претходних покушаја

Покушај	Статус	Оцена / 20	Преглед
1	Завршено Предато Thursday, 30. June 2022., 12:05		Није дозвољено
2	Завршено Предато Monday, 11. July 2022., 15:32	4	

Немате више право да покушавате да решите тест

[Назад на курс](#)

26. Kliknite na dugme “**Nazad na kurs**” da biste se vratili na glavnu stranicu kursa ili se **odjavili**.



The screenshot shows the user interface of the Grounds Management Association course. At the top left is the logo and navigation links: Home, Dashboard, and Learn. The main header features a dark blue banner with the text "Nivo 1 Održavanje fudbalskih terena". Below this is a breadcrumb trail: Home / My courses / Nivo 1 Održavanje fudbalskih terena. The main content area is titled "1. Uvod u kurs" under the "Announcements" section. It contains text about the course's purpose and duration, and a note to read an introductory document. On the right side, there is a "Your progress" indicator. A user menu is overlaid on the right, showing the user's name "Chris Redbear" and a dropdown menu with options: Профил, Оцене, Поруке, Параметри, English (en), Español - Internacional (es), Hrvatski (hr), Српски (sr_cr), and Одјава.

Hvala , uživajte u kursu i sretno.

----- End -----